

INFORME DE MEMBRESÍA 2019

El siguiente informe está dividido en 3 puntos:

1. Membresía

- a. Número total
- b. Composición por rango salarial
- c. Tipos de membresía
- d. Composición por región

2. Disciplinas Principales

3. Instituciones Afiliadas

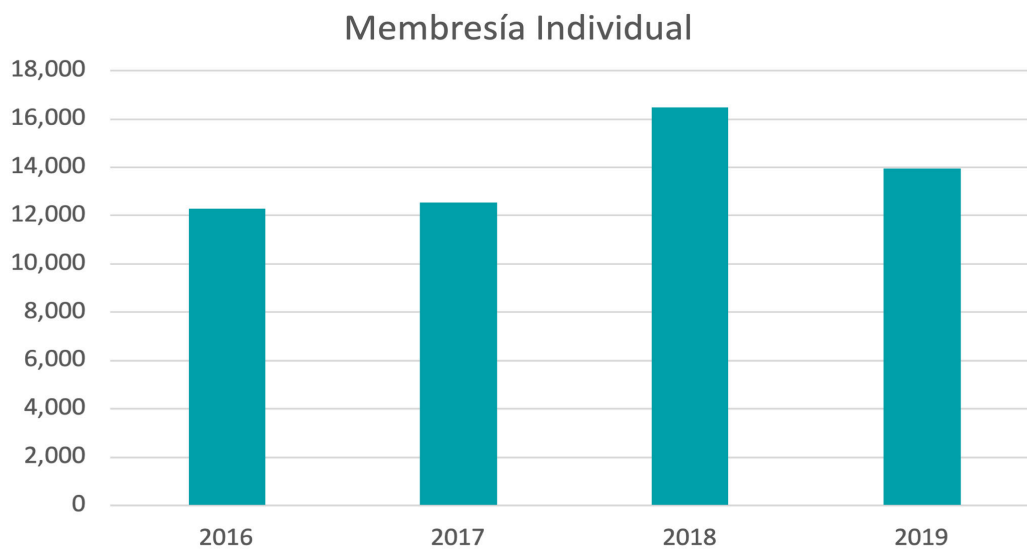
- a. Instituciones por regiones
- b. Tipos de niveles de las instituciones afiliadas

Membresía

Número Total

A 20 de noviembre, el número de miembros individuales de LASA era de 13 922.

Año	2016	2017	2018	2019
# Miembros	12,264	12,536	16,391	13,922

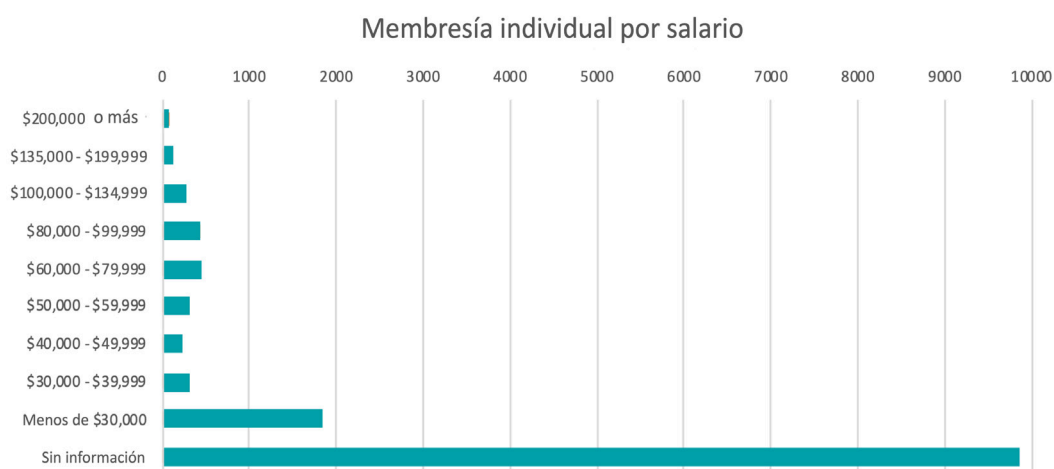


Miembros por salario

Cabe señalar que en 2019 el número de cubanos aumentó a 1487 de 1004 en 2018.

- 1,817 miembros declararon un salario de menos de USD 30 000.
- 491 miembros declararon un salario de más de USD 100 000.

No disponemos de información sobre los ingresos del 58% de nuestros miembros regulares.



Cuadro 1. Membresía Individual por Salario (Todas las categorías)



Cuadro 2. Membresía Individual por Salario (Solo regular)

Tipos de membresía

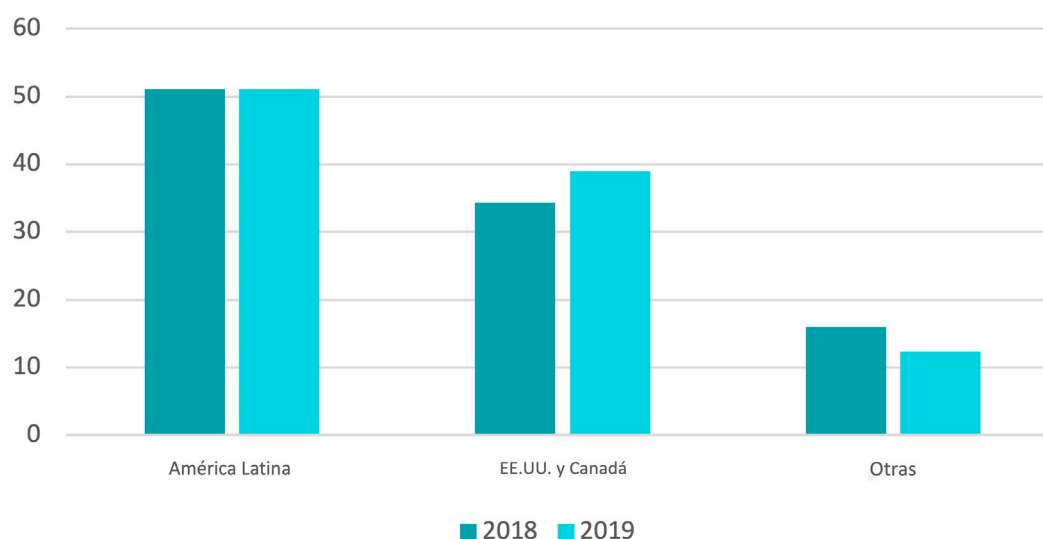
- La gran mayoría de nuestros miembros están en la categoría regular.
- Los estudiantes representan el 24% de nuestros miembros.
- Incremento de académicos jubilados e independientes en el último año.

Miembros	2018	%	2019	%
Regular	12,306	75	10,011	71.9
Estudiantes	3,952	24	3,327	23.9
Vitalicio	116	0.7	128	0.9
Jubilados	107	0.6	176	1.3
Independientes	145	0.9	280	2

Composición por Región

- Los miembros de América Latina representan un 51%.
- Los miembros de EE.UU. y Canadá aumentaron del 34% en 2018 al 39% en 2019.
- Los miembros de Otras regiones disminuyeron del 16% en 2018 al 12% en 2019.

Membresía por Región de Residencia



Disciplinas

Las 3 disciplinas principales son: Literatura, Ciencias Políticas e Historia.

Disciplinas	2018	2019
Ciencias Políticas	10.55%	9.90%
Literatura	10.49%	10.40%
Historia	9.95%	9.50%
Sociología	8.40%	8.80%
Estudios Latinoamericanos	6.80%	6.90%
Antropología/Arqueología	6.40%	7.80%

Membresía Institucional

La membresía institucional se define por región, tipo de institución y nivel de prestaciones.

Instituciones por Región

Año	Total	EE.UU.	América Latina	Europa	Asia
2018	32	24	6	1	1
2019	52	35	13	3	1

Tipos de Instituciones por Nivel

Tipos de instituciones	Nivel 1	Nivel 2	Nivel 3	Total
Centros, Departamentos, Institutos de Estudios Latinoamericanos	26	4	8	38
Bibliotecas y Archivos	4			4
Editores	2			2
Centros de investigación, ONG's, Asociaciones	4		4	8
Total	36	4	12	52

LATIN AMERICAN STUDIES ASSOCIATION

416 Bellefield Hall
University of Pittsburgh
Pittsburgh, PA 15260
lasa@lasaweb.org
Tel: 412-648-7929
Fax: 412-624-7145

